

## Compilazione PDF editabili

Prerequisiti software: per aprire il PDF editabile è necessario disporre di **Adobe Reader XI**, software gratuito scaricabile da:

<https://www.adobe.com/it/products/reader.html>

Una volta aperto il PDF tramite Adobe Reader XI, è possibile compilarne ogni suo campo. Qui sotto **a titolo di esempio**, ecco come appare un generico modulo compilabile in PDF:

-----ESEMPIO DI MODULO COMPILABILE-----

Il/la sottoscritto/a

nato/a a  il

residente a

via  n.

documento d'identità

tel.

in qualità di

(proprietario, cittadino, legale rappresentante, procuratore, consigliere comunale, altro)

RICHIEDE

Di prendere Visione (accesso informale)

Copia semplice

Copia conforme all'originale in bollo

del seguente atto / documento

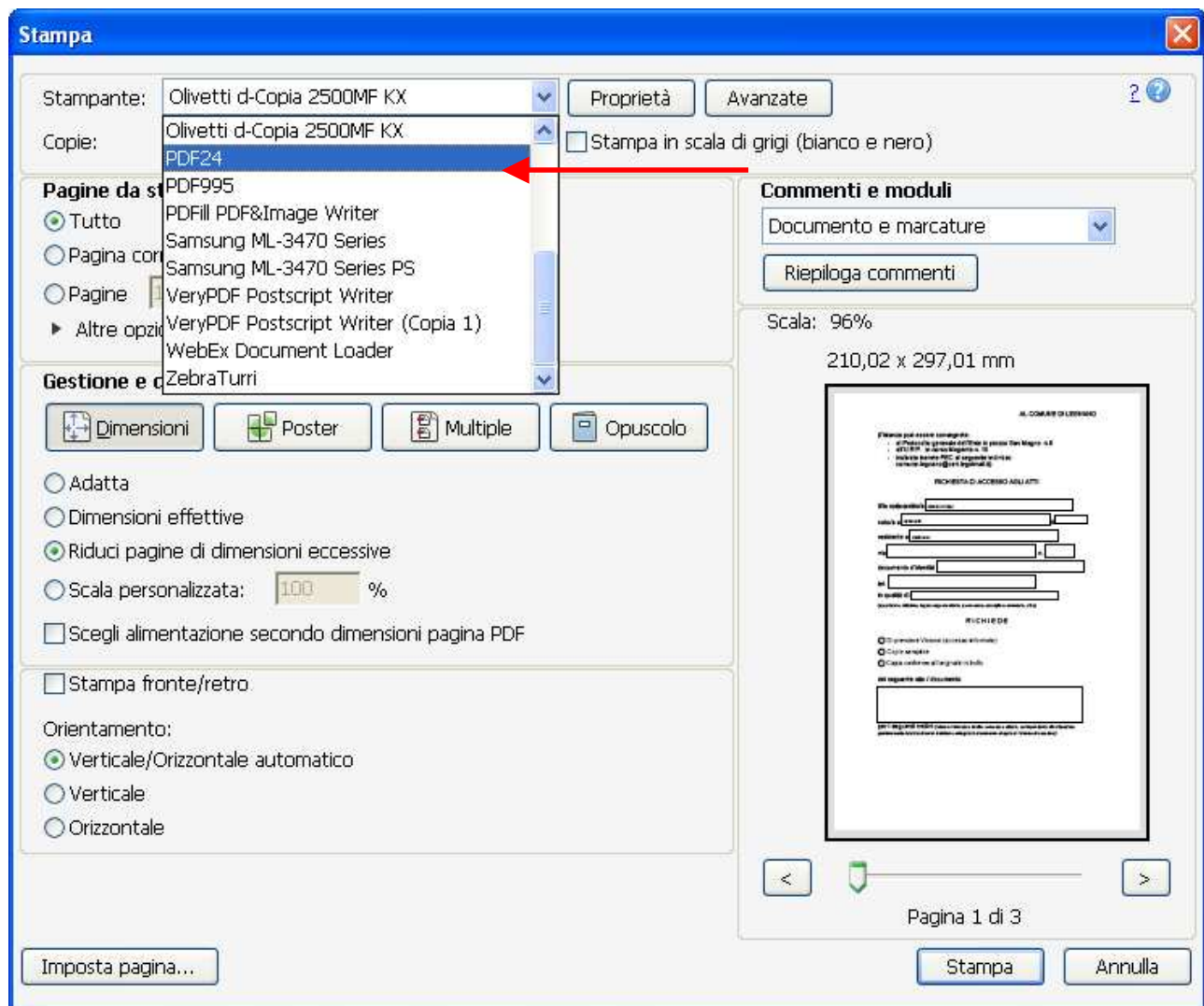
Al termine della compilazione, è possibile sia stampare il PDF compilato, sia salvarlo sempre in formato PDF dal Menu File >> Salva.

Se si utilizza una versione di Adobe Reader precedente alla XI, non sarà possibile salvare il documento compilato come PDF, ma sarà necessario stamparlo.

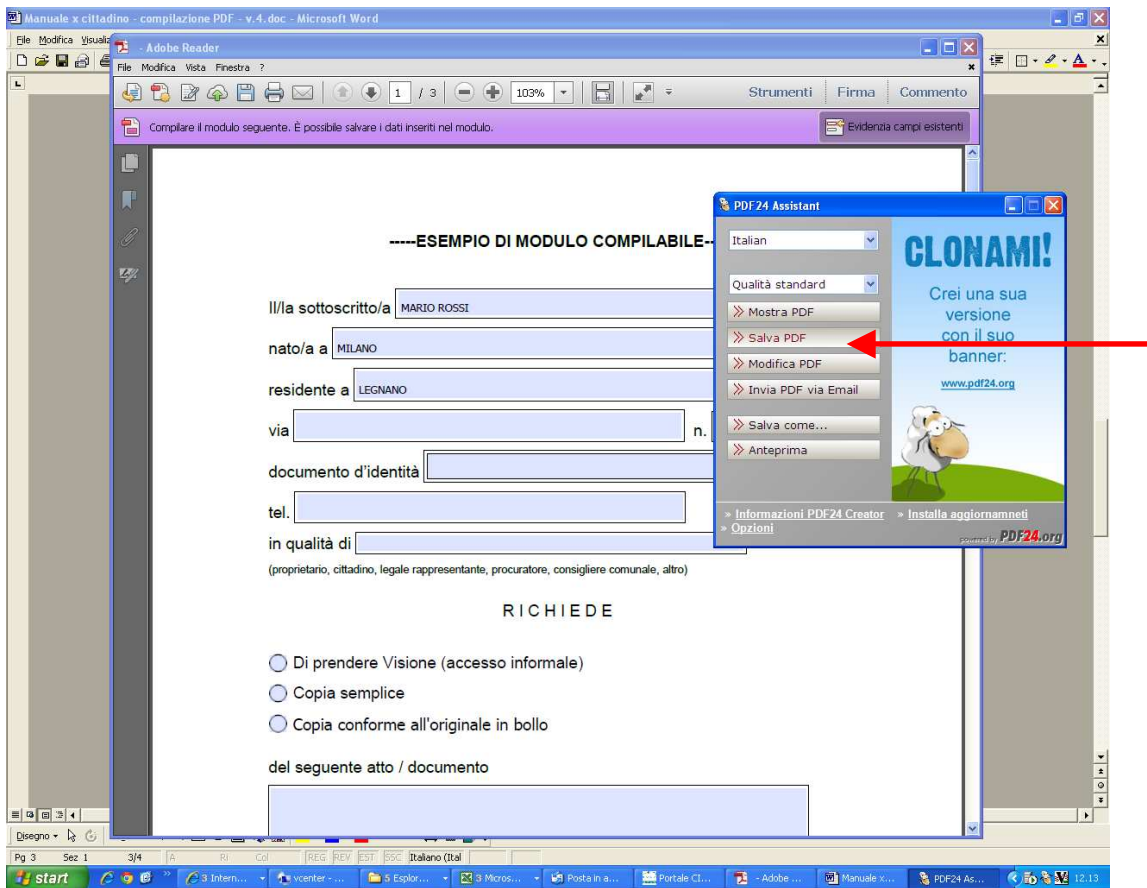
Per salvare il modulo PDF compilato in modo che non sia più modificabile, occorre disporre di una stampante virtuale PDF. Esistono numerosi software gratuiti adatti allo scopo: solo a titolo di esempio, illustriamo la procedura da seguire con uno di questi, il **PDF24 Creator**, scaricabile da:

<http://it.pdf24.org/downloads.html>

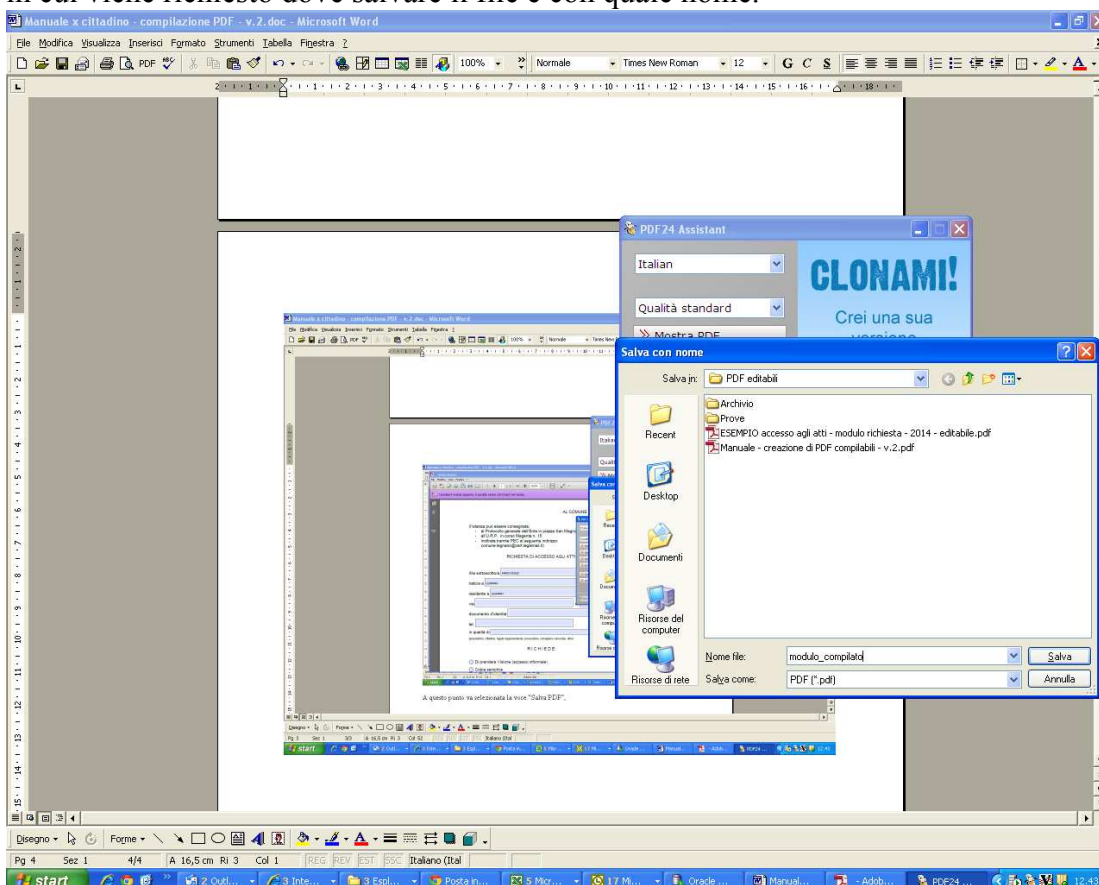
Una volta installato il software, viene creata una stampante virtuale PDF. Dopo aver compilato il modulo PDF in Adobe Reader, va eseguita la stampa, ma scegliendo come stampante “PDF24”



In questo modo non si invia in stampa il file, ma si apre PDF24 Creator:



Nella finestra di PDF24 va selezionata la voce “Salva PDF”, che fa comparire la consueta maschera in cui viene richiesto dove salvare il file e con quale nome.



Dopo il salvataggio, se riapro il PDF così generato, esso contiene il risultato della compilazione dei campi e non è più modificabile.

ESEMPIO per guida cittadino - compilato.pdf - Adobe Reader

File Modifica Vista Finestra ?

1 (1 di 3) 103%

Strumenti Firma Commento

Fare clic su Firma per aggiungere del testo e firmare un file PDF.

-----ESEMPIO DI MODULO COMPILABILE-----

Il/la sottoscritto/a

nato/a a  il

residente a

via  n.

documento d'identità

tel.

in qualità di

(proprietario, cittadino, legale rappresentante, procuratore, consigliere comunale, altro)

RICHIEDE

Di prendere Visione (accesso informale)

Copia semplice

Copia conforme all'originale in bollo

del seguente atto / documento